



University of Zurich  
Department of Psychology, Social and Health Psychology

**Hans Krebs**

**Kommunikation und Publikumsforschung**

## **La consommation de tabac dans la population Suisse dans les trois régions linguistiques de 2001 à 2008**

Evaluation supplémentaire dans le cadre du monitoring sur le tabac

---

Monitoring sur le tabac – Enquête Suisse sur le tabagisme



Source:

Keller, R., Radtke, T., Krebs, H. & Hornung, R. (2009). *Der Tabakkonsum der Schweizer Wohnbevölkerung in den Jahren 2001 bis 2008. Tabakmonitoring – Schweizerische Umfrage zum Tabakkonsum*. Zürich: Psychologisches Institut der Universität Zürich, Sozial- und Gesundheitspsychologie.

#### Enquête suisse sur le tabagisme (Monitoring sur le tabac)

Depuis son origine, en 2001, le monitoring sur le tabac est réalisé par l'Institut de psychologie de l'université de Zurich, département de psychologie sociale et de la santé (P<sup>r</sup> Rainer Hornung, Roger Keller et Theda Radtke) ainsi que par Hans Krebs, Kommunikation und Publikumsforschung, Zurich. Les données sont collectées par LINK, institut de recherche marketing et sociale. Le monitoring sur le tabac a été développé et mis en œuvre sur mandat de l'Office fédéral de la santé publique (OFSP). Il est financé aujourd'hui par le fonds de prévention du tabagisme.

Le Monitoring sur le tabac recense, de manière permanente et représentative, la consommation de tabac chez les personnes de 14 à 65 ans domiciliées en Suisse. Depuis janvier 2001, 2 500 personnes sont interrogées chaque trimestre par téléphone; on obtient ainsi un échantillon de 10 000 personnes chaque année.

Le Monitoring sur le tabac est constitué d'un module de base et de plusieurs modules supplémentaires. Le module de base recueille chaque trimestre les données principales relatives à la consommation de tabac. Les questions du module de base peuvent être complétées par des blocs de questions supplémentaires (p. ex., le module supplémentaire sur les conseils médicaux aux fumeurs ou celui sur le tabagisme passif) pendant un ou plusieurs trimestres.

L'échantillonnage est réalisé à l'aide du procédé de double randomisation, et le sondage est effectué au moyen d'entretiens téléphoniques entièrement standardisés en français, en allemand et en italien. Afin de disposer d'un nombre suffisant de personnes pour l'analyse des jeunes, des jeunes adultes, des femmes enceintes et des mères d'enfants en bas âge, l'on procède à un *oversampling* (surreprésentation dans l'échantillonnage) des tranches d'âges de 14 à 24 ans pour les hommes et de 14 à 44 ans pour les femmes. On veille également à avoir une surreprésentation de la Suisse romande et de la Suisse italienne pour s'assurer que toutes les régions linguistiques soient suffisamment représentées. Les 2 500 entretiens effectués chaque trimestre se répartissent comme suit: en moyenne 1 426 entretiens en Suisse alémanique, 711 en Suisse romande et 363 en Suisse italienne.

Les données sont ensuite pondérées afin de corriger les distorsions causées par l'échantillon et d'obtenir une représentation correcte des rapports existant dans la population suisse.

Vous trouverez de plus amples informations sur le site Internet [www.tabakmonitoring.ch](http://www.tabakmonitoring.ch).

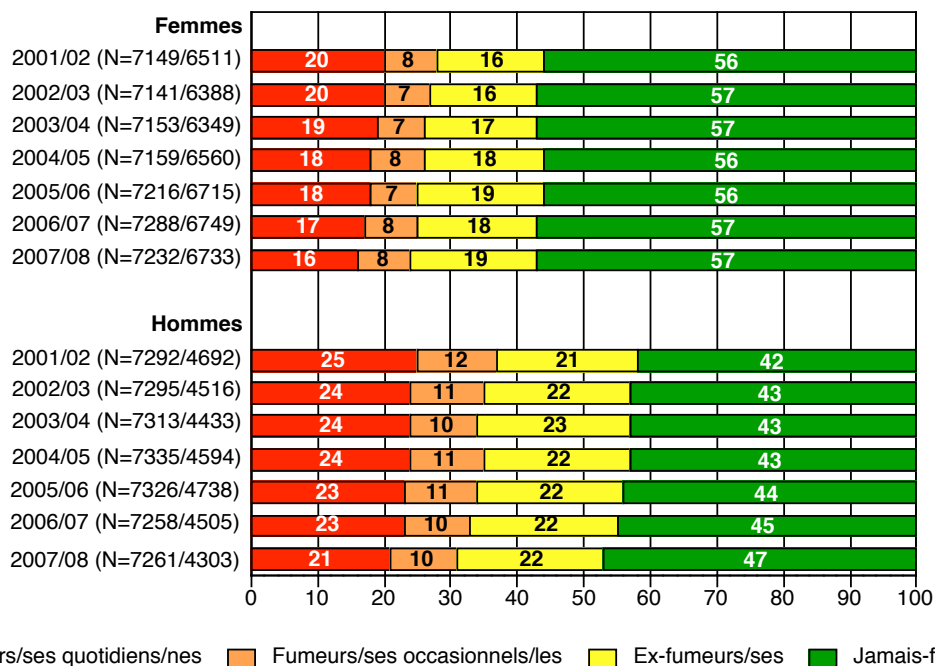
# Suisse allemande

## Proportion de fumeuses et fumeurs de 2001 à 2008, en fonction du sexe

### Suisse allemande

14 à 65 ans (n pondéré / n non-pondéré)

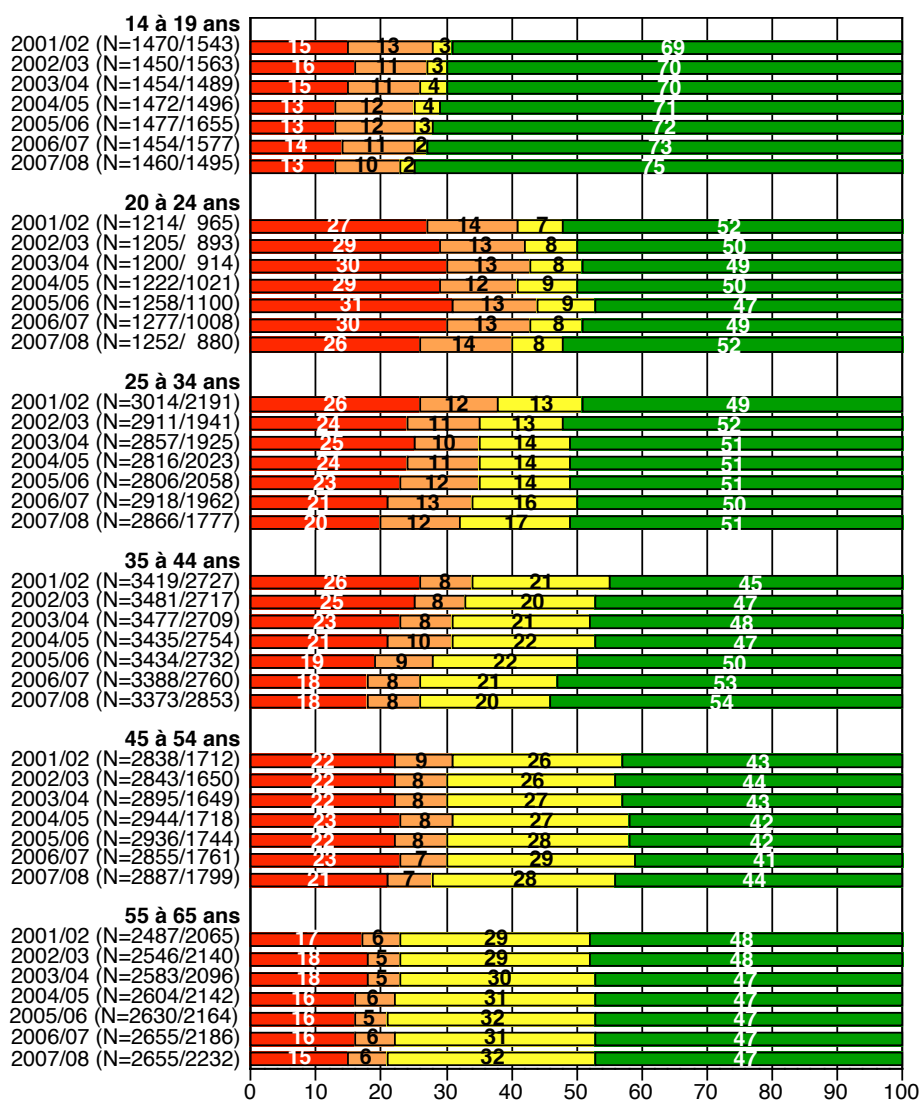
Nombre de personnes en %



**Proportion de fumeuses et fumeurs de 2001 à 2008, en fonction de l'âge**  
**Suisse allemande**

Total des 14 à 65 ans (n pondéré / n non-pondéré)

Nombre de personnes en %



■ Fumeurs/ses quotidiens/nes
 ■ Fumeurs/ses occasionnels/les
 ■ Ex-fumeurs/ses
 ■ Jamais-fumeurs/ses

Il convient toutefois d'interpréter les chiffres avec prudence en raison de la petite taille de l'échantillon (marge d'erreur: +/- 4%)

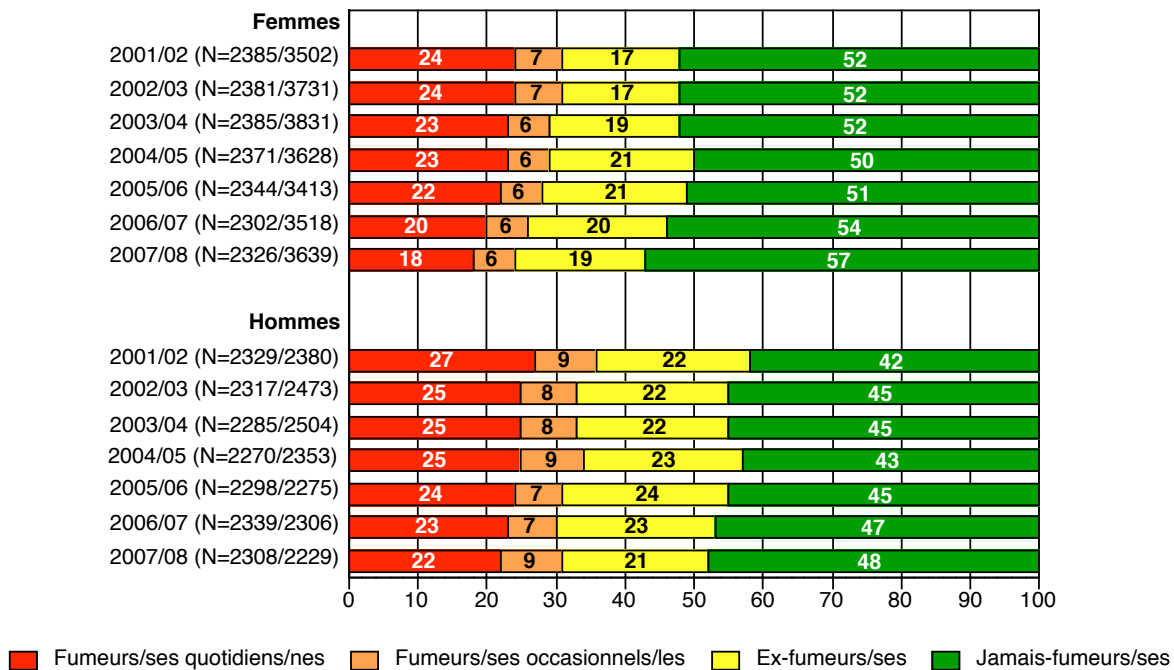
# Suisse romande

## Proportion de fumeuses et fumeurs de 2001 à 2008, en fonction du sexe

### Suisse romande

Total des 14 à 65 ans (n pondéré / n non-pondéré)

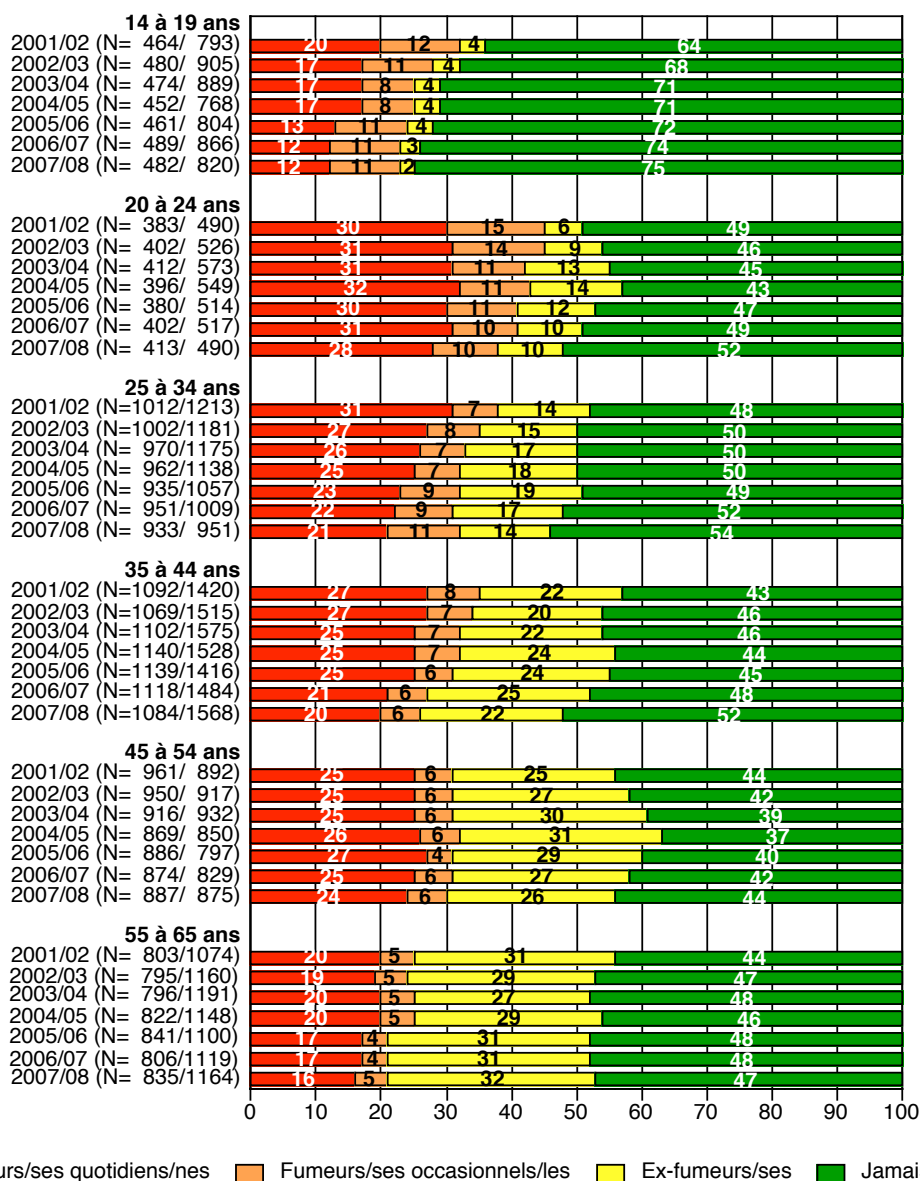
Nombre de personnes en %



**Proportion de fumeuses et fumeurs de 2001 à 2008, en fonction de l'âge**  
**Suisse romande**

Total des 14 à 65 ans (n pondéré / n non-pondéré)

Nombre de personnes en %



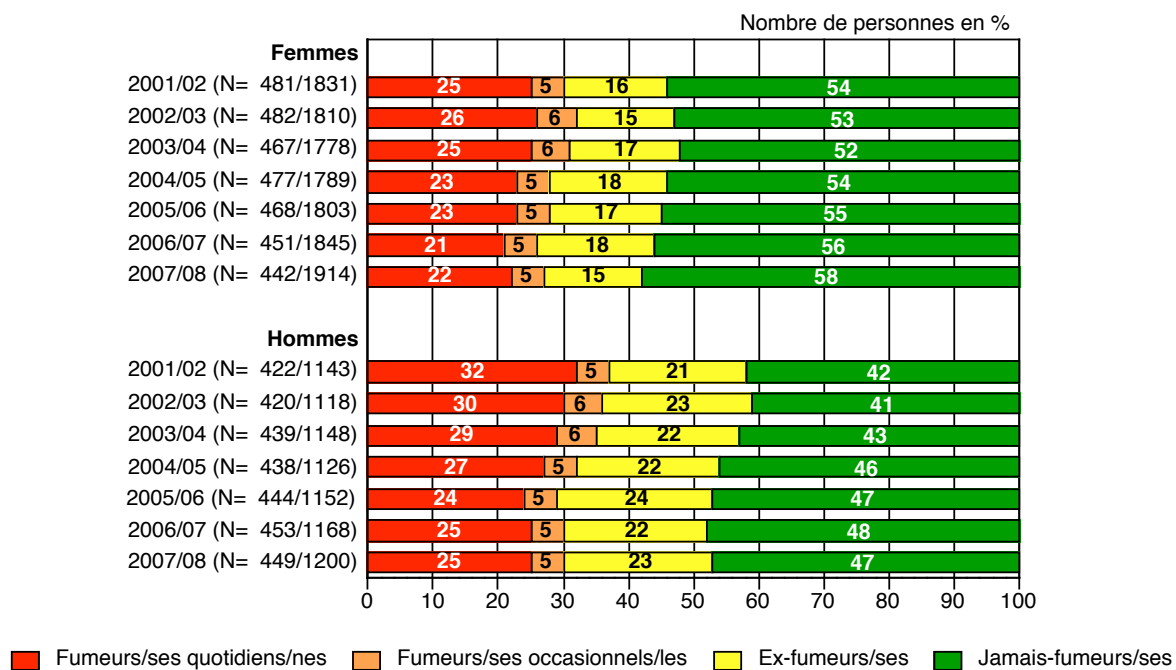
Il convient toutefois d'interpréter les chiffres avec prudence en raison de la petite taille de l'échantillon (marge d'erreur: +/- 5%)

## Suisse italienne

### Proportion de fumeuses et fumeurs de 2001 à 2008, en fonction de l'âge

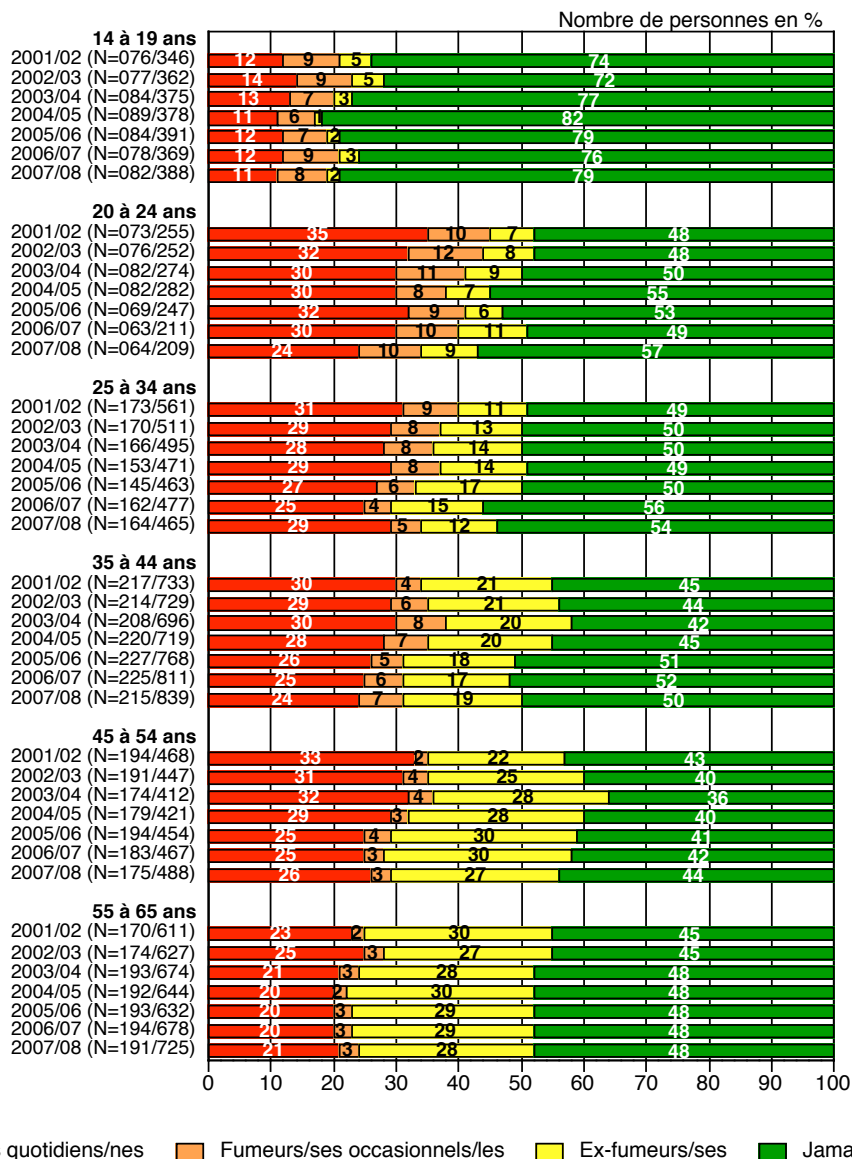
#### Suisse italienne

Total des 14 à 65 ans (n pondéré / n pondéré)



Il convient toutefois d'interpréter les chiffres avec prudence en raison de la petite taille de l'échantillon (marge d'erreur: +/- 3%)

**Proportion de fumeuses et fumeurs de 2001 à 2008, en fonction de l'âge**  
**Suisse italienne**  
 Total des 14 à 65 ans (n pondéré / n non-pondéré)



Il convient toutefois d'interpréter les chiffres avec prudence en raison de la petite taille de l'échantillon (marge d'erreur: +/- 7%)