



## **Il consumo di tabacco della popolazione residente in Svizzera differenziato per regione linguistiche da 2001-2008**

Analisi supplementare nell'ambito di monitoraggio del tabagismo

---

Monitoraggio del tabagismo – Indagine sul consumo di tabacco in Svizzera



*Origine:*

Keller, R., Radtke, T., Krebs, H. & Hornung, R. (2009). *Der Tabakkonsum der Schweizer Wohnbevölkerung in den Jahren 2001 bis 2008. Tabakmonitoring – Schweizerische Umfrage zum Tabakkonsum*. Zürich: Psychologisches Institut der Universität Zürich, Sozial- und Gesundheitspsychologie.

Indagine sul consumo di tabacco in Svizzera (Monitoraggio del tabagismo)

Dalla sua istituzione, nel 2001, il monitoraggio del tabagismo è realizzato dalla sezione di psicologia sociale e della salute dell'Istituto di psicologia dell'Università di Zurigo (prof. Dott. Rainer Hornung, Roger Keller e Theda Radtke) e da Hans Krebs, "Kommunikation und Publikumsforschung" di Zurigo. Il rilevamento dei dati è stato effettuato da LINK, istituto demoscopico e di indagini di mercato. Sviluppato e realizzato su incarico dell'Ufficio federale della sanità pubblica (UFSP), il monitoraggio del tabagismo è ora finanziato dal Fondo per la prevenzione del tabagismo.

Per monitoraggio del tabagismo si intende la registrazione continuativa e rappresentativa del consumo di tabacco tra le persone di età compresa tra i 14 e i 65 anni in Svizzera. Dal gennaio 2001, a ritmo trimestrale viene effettuato un rilevamento (una cosiddetta "ondata") comprendente 2 500 interviste telefoniche: ogni anno, dunque, per l'analisi sono disponibili le risposte di 10 000 persone.

Il monitoraggio del tabagismo comprende un modulo di base e diversi moduli aggiuntivi. Con il modulo di base, ogni tre mesi sono registrati i dati più importanti sul consumo di tabacco. Il modulo di base può essere completato con blocchi di domande supplementari (ad es. con un modulo aggiuntivo dedicato alla consulenza medica per i fumatori o al fumo passivo) durante una o più tornate di rilevazione.

Per definire il panel di intervistati si ricorre al procedimento detto random-random a due livelli; l'inchiesta telefonica è interamente standardizzata e si svolge in italiano, tedesco e francese. Al fine di disporre di un numero sufficiente di giovani, di giovani adulti, di donne incinta e di madri di bambini piccoli per l'analisi, si procede a un oversampling (sovrarappresentanza del campione) tra gli uomini e le donne di età compresa rispettivamente tra i 14 e i 24 e tra i 14 e i 44 anni. L'oversampling riguarda anche la Svizzera italiana e francese, appunto per disporre di un campione sufficientemente indicativo in ciascuna regione linguistica. In media, delle 2 500 interviste effettuate ogni trimestre, 1 426 vengono condotte nella Svizzera tedesca, 711 nella Svizzera francese e 363 nella Svizzera italiana.

Alla fine i dati vengono ponderati. La ponderazione serve a correggere aritmeticamente le distorsioni del campione in modo tale che quest'ultimo rappresenti correttamente e proporzionalmente le abitudini della popolazione in Svizzera.

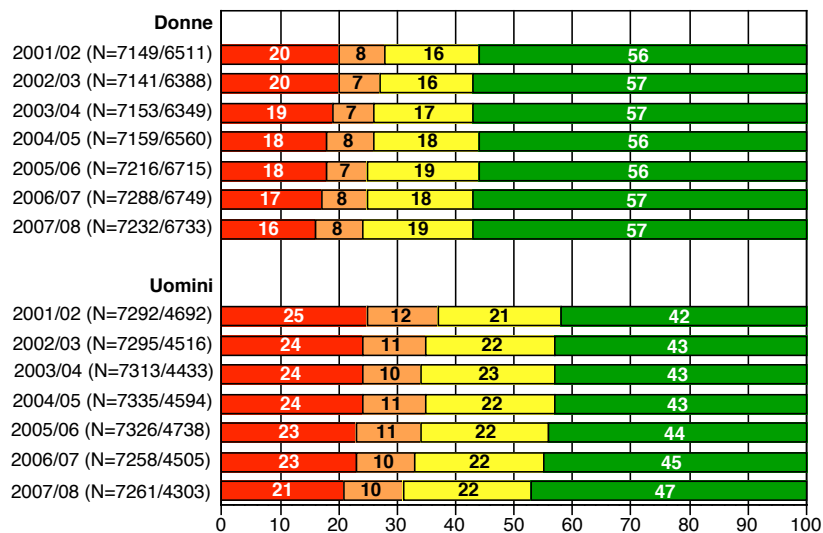
Per ulteriori informazioni si rimanda al sito [www.tabakmonitoring.ch](http://www.tabakmonitoring.ch).

# Svizzera tedesca

## Percentuale delle fumatrici e dei fumatori negli anni 2001-2008, differenziato per sesso Svizzera tedesca

14-65enni (n ponderato / n non ponderato)

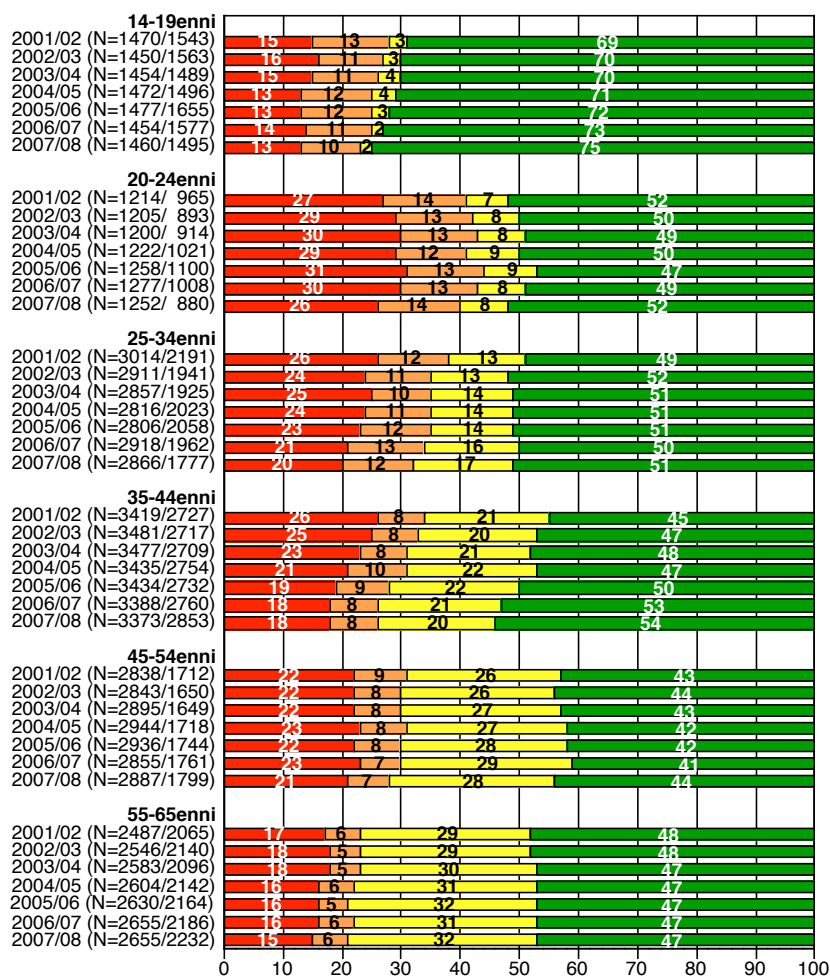
Numero di persone in per cento



■ Fumatori/fumatrici quotidiani 
 ■ Fumatori/fumatrici occasionali 
 ■ Ex fumatori/fumatrici 
 ■ Non fumatori/fumatrici da sempre

**Percentuale delle fumatrici e dei fumatori negli anni 2001-2008  
differenziato per età  
Svizzera tedesca  
14-65enni (n ponderato / n non ponderato)**

Numero di persone in per cento



■ Fumatori/fumatrici quotidiani  
 ■ Fumatori/fumatrici occasionali  
 ■ Ex fumatori/fumatrici  
 ■ Non fumatori/fumatrici da sempre

I dati relativi sono però da interpretare con prudenza, a causa della campionatura ridotta (margine d'errore: +/- 4%).

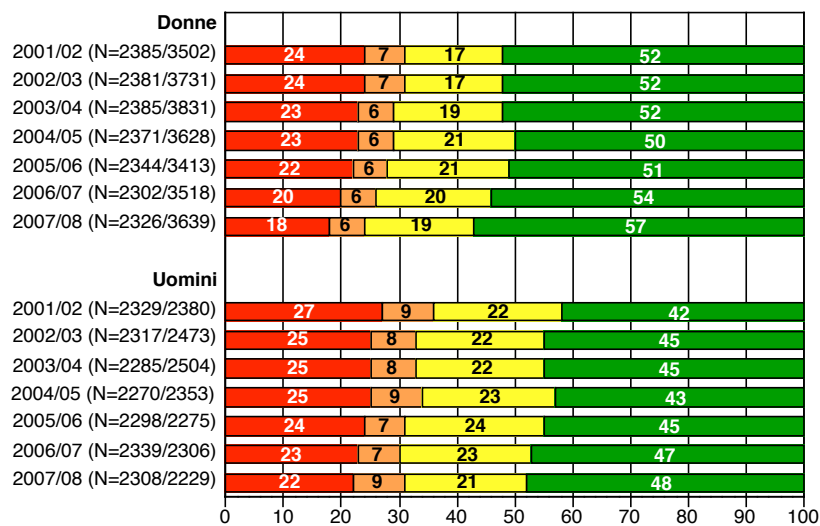
# Svizzera romanda

## Percentuale delle fumatrici e dei fumatori negli anni 2001- 2008 differenziato per sesso

### Svizzera romanda

14-65enni (n ponderato / n non ponderato)

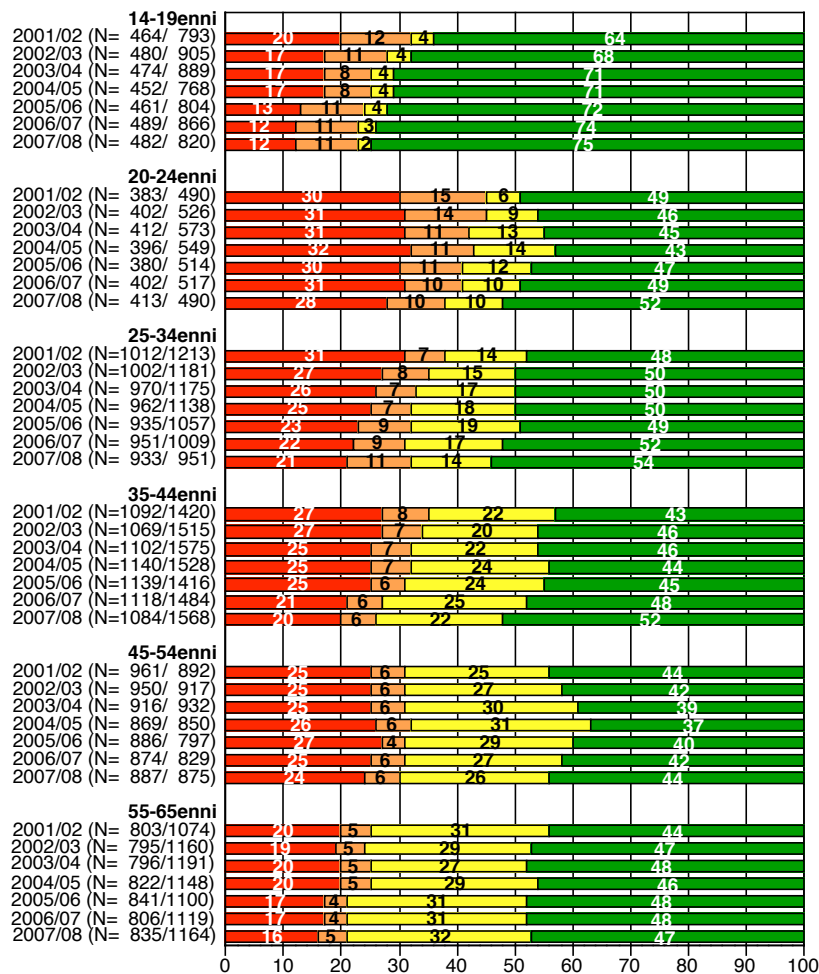
Numero di persone in per cento



■ Fumatori/fumatrici quotidiani 
 ■ Fumatori/fumatrici occasionali 
 ■ Ex fumatori/fumatrici 
 ■ Non fumatori/fumatrici da sempre

**Percentuale delle fumatrici e dei fumatori negli anni 200-2008,  
differenziato per età  
Svizzera romanda**  
14-65enni (n ponderato / n non ponderato)

Numero di persone in percento



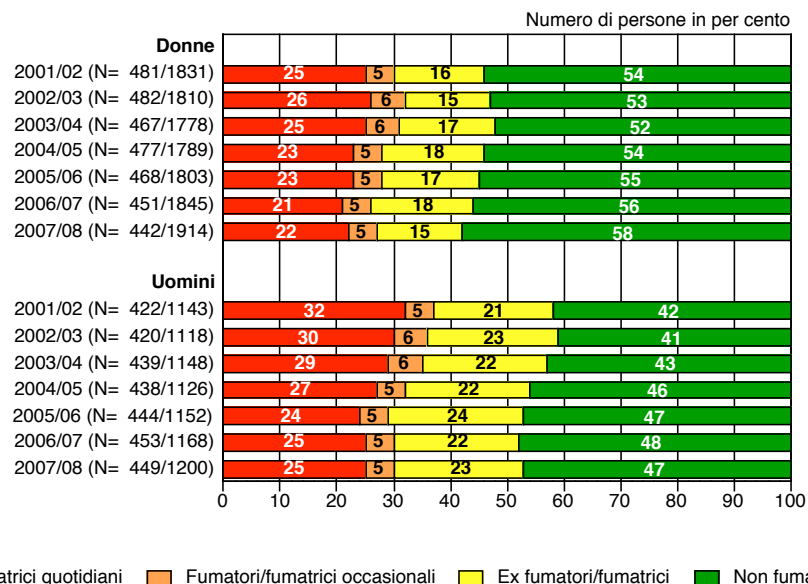
■ Fumatori/fumatrici quotidiani  
 ■ Fumatori/fumatrici occasionali  
 ■ Ex fumatori/fumatrici  
 ■ Non fumatori/fumatrici da sempre

I dati relativi sono però da interpretare con prudenza, a causa della campionatura ridotta (margine d'errore: +/- 5%).

# Svizzera italiana

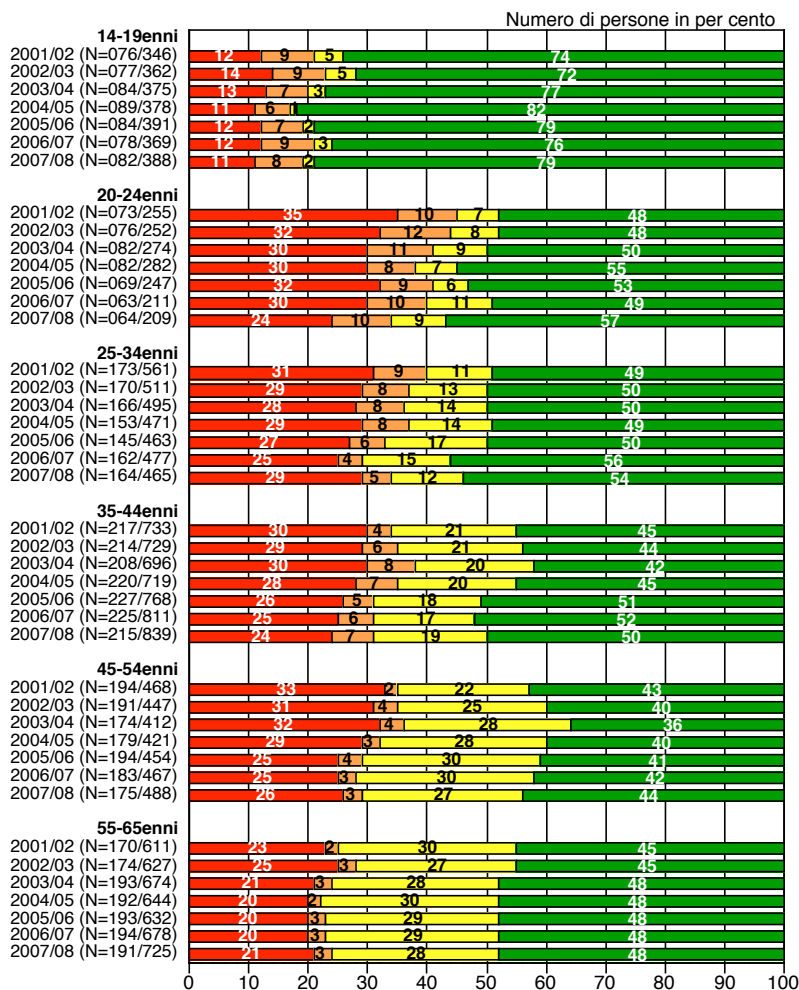
## Percentuale delle fumatrici e dei fumatori negli anni 2001-2008 differenziato per sesso Svizzera italiana

14-65enni (n ponderato / n non ponderato)



I dati relativi sono però da interpretare con prudenza, a causa della campionatura ridotta (margine d'errore: +/- 3%).

**Percentuale delle fumatrici e dei fumatori negli anni 2001-2008,  
differenziato per età  
Svizzera italiana**  
14-65enni (n ponderato / n non-ponderato)



■ Fumatori/fumatrici quotidiani  
 ■ Fumatori/fumatrici occasionali  
 ■ Ex fumatori/fumatrici  
 ■ Non fumatori/fumatrici da sempre

I dati relativi sono però da interpretare con prudenza, a causa della campionatura ridotta (margine d'errore: +/- 7%).